







Objectifs

Identifier les textes réglementaires applicables dans l'entreprise.
Savoir appliquer les points fondamentaux de la réglementation.
Donner les bases du risque incendie adapté à la réglementation des établissements recevant des travailleurs et des petits établissements recevant du public.
Connaître à la fin de la formation les grands principes de la sécurité incendie dans ces bâtiments.
Etre capable constituer un registre de sécurité.



 Public - Admission Personne chargée de la sécurité, maître d'oeuvre, services techniques.	 Pré-requis Aucun prérequis n'est nécessaire pour suivre la formation	 Modalité d'organisation Formation en groupe de 1 à 8 personnes.
 Durée - Lieu Durée : 1/2 journée /3h30 Lieu : site client	 Intervenant(s) Solide expérience professionnelle dans le domaine enseigné, de l'encadrement de groupe et de la formation professionnelle.	 Attribution finale Attestation individuelle de fin de formation-Avis après formation du niveau de l'action

Contenu

Contenu	Contenu
<p>Le contexte réglementaire le Code du travail /La réglementation des établissements recevant du public : domaine d'application, règlement de sécurité, domaines pris en compte dans l'analyse du risque incendie. Dresser un état des lieux du système existant</p> <p>Les moyens d'extinction Les différents types d'extincteurs, et leurs champs d'utilisation Principe de fonctionnement, Les autres moyens d'extinction</p> <p>Le matériel facilitant l'évacuation Les signaux sonores et lumineux Le plan d'évacuation La signalétique et l'éclairage Les portes coupe-feu et ferme-portes Les déclencheurs manuels Le désenfumage</p>	<p>Système de sécurité incendie Définition du SSI, les différentes catégories et fonctions Zones de détection, d'alarme, de mise en sécurité, de désenfumage, de compartimentage La prévention des incendies Les règles de prévention</p> <p>La Mise en place des exercices d'évacuation Conduite à tenir en cas d'alarme et d'évacuation Schéma de l'évacuation/ périodicité Rôle du guide-file, serre-file, localisation du point de rassemblement Compte rendu / registre sécurité</p> <p>Les zones de rassemblement Conduite à tenir au point de rassemblement L'accueil des secours extérieurs</p>

Méthodes pédagogiques

Tour de table de positionnement préalable afin de permettre au formateur de vérifier l'adéquation du parcours de chaque stagiaire et d'adapter son déroulé pédagogique. Le formateur suit un plan précis pour aborder progressivement tous les points du programme.
Alternance d'apport théorique par le formateur à l'aide d'un exposé par vidéoprojecteur et d'exercices en groupe (étude de cas vidéo, schémas, etc.), d'échange d'expériences et de démonstration. Mise en situation pratique et analyse des choix du stagiaire. Un bilan est effectué en fin de journée pour suivre la progression.

 Moyens techniques et pédagogiques Livret stagiaire individuel / 1 salle de formation équipée d'un vidéoprojecteur, PC, tableau blanc /	 Suivi / Evaluation Mesure de la qualité globale de la formation, de l'atteinte des objectifs et de l'impact sur la pratique professionnelle par le stagiaire : enquête de satisfaction à chaud puis à froid
--	---