







Objectifs

Comprendre les enjeux du plan de prévention pour l'intervention des entreprises extérieures
 Connaître le rôle des différents intervenants
 Mettre en oeuvre le plan de prévention nécessaire
 Intégrer l'organisation des entreprises extérieures

 Public - Admission Dirigeant, Directeur Responsable Ressources Humaines Responsable ou animateur sécurité Responsable Services Généraux Membres CHSCT Référent Sécurité	 Pré-requis Aucun pré-requis nécessaire pour suivre la formation plan de prévention	 Modalité d'organisation Formation en groupe de 6 à 10 personnes.
 Durée - Lieu Durée : 1 journée / 7 h Lieu : Site client ou dans notre centre	 Intervenant(s) Solide expérience professionnelle dans le domaine enseigné, de l'encadrement de groupe et de la formation professionnelle.	 Attribution finale Attestation individuelle de fin de formation



Contenu

Identifier ses obligations dans le cadre d'un plan de prévention
 Le cadre réglementaire
 Les rôles et responsabilités de l'entreprise utilisatrice de l'entreprise intervenante
Préparer un plan de prévention
 L'Analyse des risques
 L'Inspection commune préalable
 Les mesures de prévention
Rédiger, communiquer et faire vivre un plan de prévention
 La rédaction du plan de prévention
 Communication du plan de prévention
 Suivi pendant les opérations
 Mise à jour du plan de prévention
Les cas particuliers
 Protocole de sécurité : opération de chargement et déchargement
 Coordination SPS : chantiers clos et indépendants
 Permis de feu



Méthodes pédagogiques

Tour de table de positionnement préalable afin de permettre au formateur de vérifier l'adéquation du parcours de chaque stagiaire et d'adapter son déroulé pédagogique. Le formateur suit un plan précis pour aborder progressivement tous les points du programme.
 Partie théorique :
 Support de cours formation traitement des déchets dangereux Alternance d'apport théorique par le formateur à l'aide d'un exposé par vidéoprojecteur et d'exercices en groupe (étude de cas vidéo, schémas, etc.), d'échange d'expériences et de démonstration.

 Moyens techniques et pédagogiques Livret stagiaire individuel / 1 salle de formation équipée d'un vidéoprojecteur, PC, tableau blanc /transmettre en amont au centre de formation un exemple de plan de prévention de votre entreprise	 Suivi / Evaluation Appréciation de l'acquisition des compétences et de l'atteinte des objectifs par l'organisme de formation : Evaluation continue Mesure de la qualité globale de la formation, de l'atteinte des objectifs et de l'impact sur la pratique professionnelle par le stagiaire : enquête de satisfaction à chaud puis à froid
---	--