







Objectifs

Connaître les consignes à appliquer lors d'une évacuation, préparer le processus d'évacuation afin d'évacuer efficacement l'établissement dans le cadre d'une équipe identifiée de guides files et serres files, mettre en place un exercice d'évacuation incendie, connaître les règles essentielles de l'évacuation d'un bâtiment,

 <h4>Public - Admission</h4> <p>Tout personnel de l'établissement pour la mise en pratique de l'exercice incendie et personnel concerné par l'organisation de l'évacuation, guide file serre file. Pas de test / Admission sur dossier d'inscription conforme (convention/contrat)</p>	 <h4>Pré-requis</h4> <p>Pas de prérequis</p>	 <h4>Modalité d'organisation</h4> <p>Formation en groupe de 4 à 12 personnes.</p>
 <h4>Durée - Lieu</h4> <p>Durée : 1/2 journée / 4h Lieu : site client</p>	 <h4>Intervenant(s)</h4> <p>Solide expérience professionnelle dans le domaine enseigné, de l'encadrement de groupe et de la formation professionnelle.</p>	 <h4>Attribution finale</h4> <p>Attestation individuelle de fin de formation</p>

Contenu

<h4>La formation des guides files et serre files</h4> <p>Les bases de la sécurité incendie : Expliquer les principes fondamentaux liés à la combustion : approche théorique des phénomènes thermiques, Les généralités sur l'évacuation : Analyser les risques liés à l'évacuation, Connaître les objectifs et la durée d'une évacuation, Ordonner les étapes d'une évacuation incendie, Connaître les rôles et missions des membres de l'équipe d'évacuation (guides responsables d'évacuation), La procédure d'évacuation : Connaître les principes d'évacuation incendie, Connaître les processus et consignes d'évacuation, Identifier les itinéraires d'évacuation, Mise en situation pratique : Repérer les parcours d'évacuation du site avec le formateur, Réaliser la lecture des plans, Repérer les moyens de sécurité,</p>	<h4>Exercice d'évacuation incendie</h4> <p>Partie pratique Au cours de cet exercice, le formateur s'attachera à auditer le déroulement de l'évacuation, le comportement des stagiaires lors de l'évacuation et chronométrera le temps d'évacuation. A l'issue de l'exercice, les stagiaires seront amenés à revenir sur les points suivants : La gestion de l'évacuation : déroulement de l'évacuation, durée, comportements individuels, Sensibilisation auprès des participants sur les consignes de sécurité, Consignes et recommandations auprès du responsable sécurité et/ou chef d'établissement, Les points liés au registre de sécurité, Les règles essentielles de l'évacuation d'un bâtiment, Les différents points relatifs à une évacuation : signal d'alarme, cheminements, point de rassemblement, issues de secours, Dresser un bilan de la qualité de l'évacuation, Retour sur la gestion de l'évacuation : déroulement, durée, point de rassemblement, issues de secours, etc</p>
---	---





Méthodes pédagogiques

Tour de table de positionnement préalable afin de permettre au formateur de vérifier l'adéquation du parcours de chaque stagiaire et d'adapter son déroulé pédagogique. Le formateur suit un plan précis pour aborder progressivement tous les points du programme.

Partie théorique : Alternance d'apport théorique par le formateur à l'aide d'un exposé par vidéoprojecteur et d'exercices en groupe (étude de cas vidéo, schémas, etc.), d'échange d'expériences et de démonstration.

Partie pratique : Mise en situation en groupe. Après démonstration et explication par le formateur, à tour de rôle, chaque stagiaire effectue des manœuvres sous sa direction pendant que le reste du groupe suit en écoute pédagogique les indications et corrections du formateur. Les exercices augmentent progressivement en difficultés et sont adaptés à l'évolution de chaque stagiaire. Un bilan est effectué en fin de journée pour suivre la progression.

 <h4>Moyens techniques et pédagogiques</h4> <p>Livret stagiaire individuel / 1 salle de formation équipée d'un vidéoprojecteur, PC, tableau blanc</p>	 <h4>Suivi / Evaluation</h4> <p>Mesure de la qualité globale de la formation, de l'atteinte des objectifs et de l'impact sur la pratique professionnelle par le stagiaire : enquête de satisfaction à chaud puis à froid</p>
--	---